

Ürün : Bulut ERP

Bölüm : Deneme Süresi Aktifleştirme İşlemleri

Üyelik İşlemleri

Bulut ERP ürününde 14 günlük deneme süresini aktifleştirmek için öncelikle <http://erpservisi.logo.cloud/#/> adresine giriş yapılması gerekmektedir.



Logo Portal veya Logo Cloud'a daha önce kaydolduysanız bu bilgilerinizi kullanarak sisteme [giriş](#) yapabilirsiniz.

Üyeliğiniz yok ise **Kayıt ol** butonunu kullanarak yeni üyelik oluşturabilirsiniz.



Giriş Yap

Logo Portal üyeliğiniz ile giriş yapabilirsiniz.

Email

Password

Beni Hatırla Şifremi unuttum ?

Giriş Yap

Üyeliğiniz yok mu? **Kayıt ol**


Tarih : 05/11/2021

Konu : Deneme Süresi Aktifleştirme İşlemleri

Ürün : Bulut ERP

Bölüm : Deneme Süresi Aktifleştirme İşlemleri

Yeni oluşturulan ya da mevcut bulunan kullanıcı ile sisteme giriş yaptıktan sonra “14 gün ücretsiz dene” butonunu tıklayıp, profil bilgilerinizin girişini yaparak deneme lisansı için üyelik oluşturabilirsiniz;

[Anasayfa](#) [Aboneliklerim](#) [14 gün ücretsiz dene](#) [Hesap Bilgileri](#) [Kullanıcı Bilgileri](#)

Lütfen Profil Bilgilerinizi Giriniz

Fatura Tipi
 Bireysel Kurumsal

Kimlik Numarası

Ad Soyad

Telefon Email

Bulunduğunuz Şehir

Açık Adres

[İLERİ](#)

Tarih : 05/11/2021

Konu : Deneme Süresi Aktifleştirme İşlemleri

Ürün : Bulut ERP

Bölüm : Deneme Süresi Aktifleştirme İşlemleri

ERP servisi deneme süresi sözleşmesi kabul edildikten sonra kayıt işlemi tamamlayabilirsiniz;

Lütfen İşlem Adımlarını onaylayınız.

ERP servisi deneme süreli sözleşmesini kabul ediyorum.

GERİ

İŞLEMİ TAMAMLA



14 gün ücretsiz deneme paketiniz başlatıldı.
E-postanıza iletilecek yönlendirme linkini tıklayarak
ERP servisini kullanmaya başlayabilirsiniz

OK

Tarih : 05/11/2021

Konu : Deneme Süresi Aktifleştirme İşlemleri

Ürün : Bulut ERP

Bölüm : Deneme Süresi Aktifleştirme İşlemleri

Kayıt işlemleri sonrası e-Posta adresinize ilk olarak deneme paketinizin oluşturulduğuna dair bir bilgilendirme maili gönderilecektir;

ERP

Merhaba **Nurgül Bilgen**

✓ Aşağıdaki bilgileriniz dahilinde 14 günlük ücretsiz deneme paketiniz oluşturulmuştur.

Ürününüz hazırlanıyor. İşlemler tamamlandığında bilgilendirme e-postası gönderilecektir.

Deneme paketiniz sonlandıktan sonra servisimizi kullanmak için erpsevisi.logo.cloud adresinden aboneliğinizi başlatabilirsiniz.

Abonelik Bilgileriniz

Ödeme Tarihi: 2021-11-05 19:37:10

Hizmetler	Ücret
ERP SERVİSİ DENEME PAKETİ (14 GÜN)	0 TL
Toplam	0 TL
KDV	0 TL
GENEL TOPLAM	0 TL

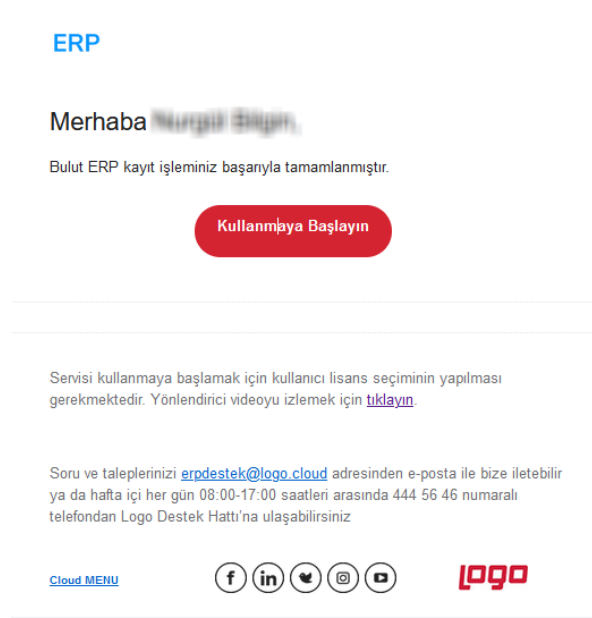
Tarih : 05/11/2021

Konu : Deneme Süresi Aktifleştirme İşlemleri

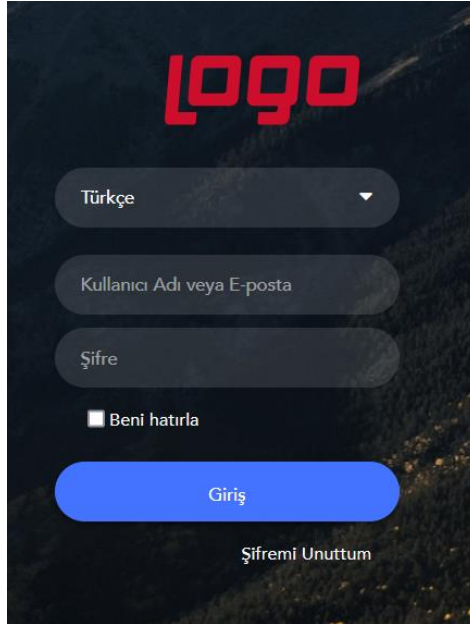
Ürün : Bulut ERP

Bölüm : Deneme Süresi Aktifleştirme İşlemleri

Bu mail sonrası Bulut ERP kayıt işlemlerinin başarıyla tamamlandığına dair bir e-Posta daha gönderilecektir;



e-Posta'da bulunan "Kullanmaya Başlayın" bağlantısı ile giriş sayfasına ulaşabilir, kullanıcı adı ve şifrenizi ile sisteme giriş yapabilirsiniz.



Tarih : 05/11/2021

Konu : Deneme Süresi Aktifleştirme İşlemleri

Ürün : Bulut ERP

Bölüm : Deneme Süresi Aktifleştirme İşlemleri



Giriş işlemi sonrası modüllerin kullanımına başlanabilmesi için kullanıcının hangi lisanslarla çalışacağını belirtmesi gerekmektedir.

Kullanıcı Lisanslarının Seçilmesi işlemiyle ilgili bilgilendirme videosuna ulaşmak için [tıklayınız](#).

Tarih : 05/11/2021

Konu : Deneme Süresi Aktifleştirme İşlemleri