

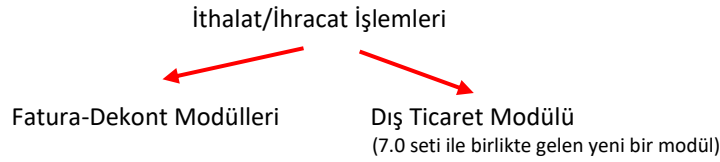
Ürün : Diő Ticaret Modülü

Bölüm : İthalat İőlemleri

Firmaların yurt diő ile yaptıkları ticaret iőlemlerinin Netsis üzerinden yürütülebilmesi için Diő Ticaret modülü kullanılmaktadır.

Diő Ticaret modülü ile;

- Yurt diőındaki müşteriler ve tedarikçiler için yurt diőı tipli teklif, sipariő, irsaliye belgelerinin oluőturulması,
- İhracat sürecinde tekliflerin, sipariőlerin, irsaliyelerin proforma faturaya çevrilip bu aőamadan sonra ihracat e-fatura olarak gümrüğe gönderilebilmesi,
- Komisyoncu takipleri, Faktoring ve ödeme takipleri,
- Gümrük beyanname tanımlamaları,
- Sevk edilecek stokların nakliyesinde kullanılacak paket tanımları,
- Nakliyede kullanılacak çekli listesi oluőturulması,
- Sevkiyat sırasında kullanılan paketleme tipleri,
- Sevkiyat için navlun ve sigorta ödemelerinin kaydedilmesi,
- İthalat iőlemleri sırasında ithalatçının ödemesi gereken masrafların giriőleri ve stoklara yansımaları,
- İthalat/ihracat faturalarının kaydı, muhasebeye aktarımı ve basımları, vb. gibi iőlemler gerçekteőtirilir.



## Komisyoncu Tanımları

İthalat ve ihracat iőlemlerinde kullanılacak olan nakliyeciler, sigortacı, temsilci, gözlemci, acenta, vb aracı / komisyoncu olan carilerin kayıtları yapılır.

Komisyoncu Tanımları

MSSQL | DERYA2018 / 0 | DERYA ERDEM

Cari Kod: B-KOMİSYON

Cari İsim: KOMİSYONCU

Adres:

İlçe / İl:

Komisyoncu Tipi:

Nakliyeciler  Temsilci  Gözlemci  Acenta  Sigortacı  Gümrük

E-Posta:

Web Adresi:

Tarih : 06/12/2020

Konu : Diő Ticaret Modülünde İthalat İőlemleri

Ürün : Diő Ticaret Modülü

Bölüm : İthalat İşlemleri

Cari hesap kayıtları ekranında tip: İthalat/İhracat komisyoncu seçildiğinde ekrana çıkan komisyoncu tipi seçilerek de Komisyoncu Kayıtları oluşturulabilir.

### Ödeme Tipleri ve Açıklamaları

İthalat/İhracat işlemlerinde kullanılacak olan ödeme tipleri ve standart ödeme açıklamaları girilir. Uluslararası ödeme kodu bilgileri ile eşleştirilir. Ödeme açıklamaları da dizayn ile evrak basımlarında kullanılır.

Ayrıca e-İhracat belgelerinde seçilmesi zorunlu alanlardan bir tanesidir.

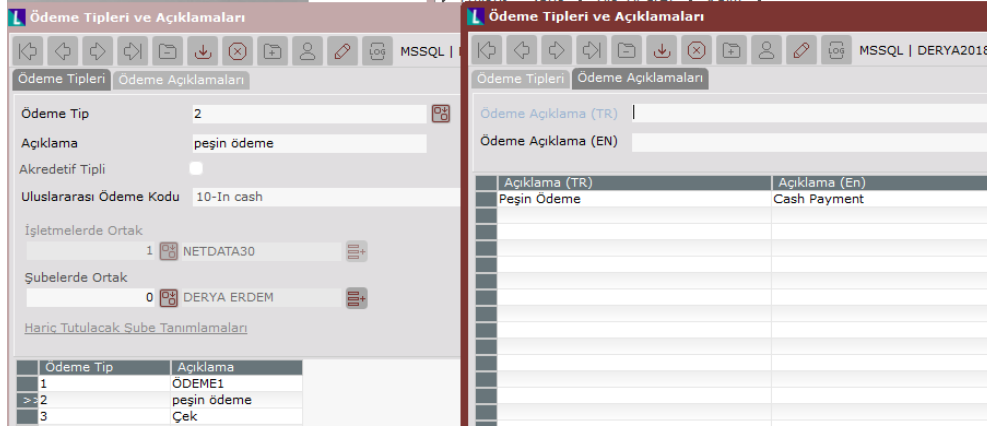
Lojistik-Satış > Fatura > Kayıt > E-Fatura İşlemleri > Ödeme Açıklamaları ekranından veya Lojistik-Satış > Diő Ticaret > Kayıt > Ödeme Açıklamaları ekranından tanımlamalar yapılabilir.

Tarih : 06/12/2020

Konu : Diő Ticaret Modülünde İthalat İşlemleri

Ürün : DıŐ Ticaret Modülü

Bölüm : İthalat İŐlemleri



Ödeme Tipi	Açıklama
1	ÖDEME1
>2	peşin ödeme
3	Çek

Açıklama (TR)	Açıklama (En)
Peşin Ödeme	Cash Payment

### Gümrük Ofis Tanımlamaları

Yurt içi ve yurt dıŐ gümrük ofislerinin tanımlandığı bölümdür. Bu bilgi gümrük beyannamesi üzerinde kullanılmaktadır.



Gümrük Kodu	Gümrük Adı	YurtdıŐı	Aktif
550300	Ünye Gümrük Müdürlüğü	H	E
550700	Çorum Gümrük Müdürlüğü	H	E
551000	Amasya Gümrük Müdürlüğü	H	E
551100	Inebolu Gümrük Müdürlüğü	H	E
>551200	Sinop Gümrük Müdürlüğü	H	E
590000	Bati Marmara Gümrük ve Ticaret Bölge Mü	H	E
590100	Tekirdag Gümrük Müdürlüğü	H	E
590200	Çorlu Havalimani Gümrük Müdürlüğü	H	E
590300	Avrupa Serbest Bölge Gümrük Müdürlüğü	H	E
590400	Çerkezköy Gümrük Müdürlüğü	H	E

### Paket Tanımlamaları

İthalat ve ihracat işlemleri sırasında sevk edilecek stokların nakliyesinde kullanılacak paket ve ambalaj tiplerinin tanımlandığı bölümdür. Daha sonra paketler stoklarla çeki listesi üzerinde eşleştirilecektir.

Lojistik-SatıŐ > Fatura > Kayıt > E-Fatura İşlemleri > Paket Tanımları ekranından veya Lojistik-SatıŐ > DıŐ Ticaret > Kayıt > Paket Tanımları ekranından tanımlamalar yapılabilir.

Tarih : 06/12/2020

Konu : DıŐ Ticaret Modülünde İthalat İşlemleri

Ürün : Diő Ticaret Modülü

Bölüm : İthalat İőlemleri

Paket Tanımları ekranında, tanımlanan pakete ait paket kodu, açıklaması, paket markası ve cinsi, maksimum ağırlık, adet, hacim vb bilgiler girilir.

**Çeki listesi**, ticari fatura kapsamında eşyanın çeşitli cins ve türde ve çeşitli ağırlıktaki kaplara konulması halinde, her kapta hangi miktarda eşya bulunduğunu göstermek amacıyla düzenlenen bir belgedir. Gümrük idarelerine beyanname ekinde sunulması gereken belgelerden biridir.

Eskiden e-İhracat belgelerinde çeki listesi giriő zorunluydu. Ancak sonra çeki listesi giriő opsiyonel hale gelmiştir.

### Konteynır Tip Tanımları

İthalat ve ihracat işlemleri sırasında sevk edilecek stokların nakliyesinde kullanılacak konteynerlar tanımlanır. Konteynerlerin içerisine paketler yerleştirilecektir.

Tip Kodu	Açıklama	Hacim
01	k1	0
02	k2	0
>= K01	40 FT DRY	2.000
K02	20 FT DRY	1.000

### Cari Ek Bilgiler> Cari Kaőe Bilgileri

İthalat ihracat işlemlerinde kullanılacak cari kaőe bilgilerinin farklı dövizler bazında tanımlandığı ekrandır.

Tarih : 06/12/2020

Konu : Diő Ticaret Modülünde İthalat İőlemleri

Ürün : Diő Ticaret Modülü

Bölüm : İthalat İşlemleri

Cari Kodu	Döviz Tipi	Kaőe
>>01	1	A. DIŐ TİCARET A.Ő

#### Cari Ek Bilgiler> Cari İhracat Bilgileri

Cariye ait ihracat bilgileri girilir ve diő ticaret modülünden oluşturulan tüm Satıő Teklif – Müőteri Sipariő – İhraat Faturasında bu bilgiler getirilir.

Cari kart bazında sözleşme numaraları ve geçerlilik tarihlerinin kaydedildiđi ekrandır. Rapor amaçlı olarak kullanılmaktadır, istenildiđi takdirde fatura belgeleri üzerinde gösterimi yapılabilir.

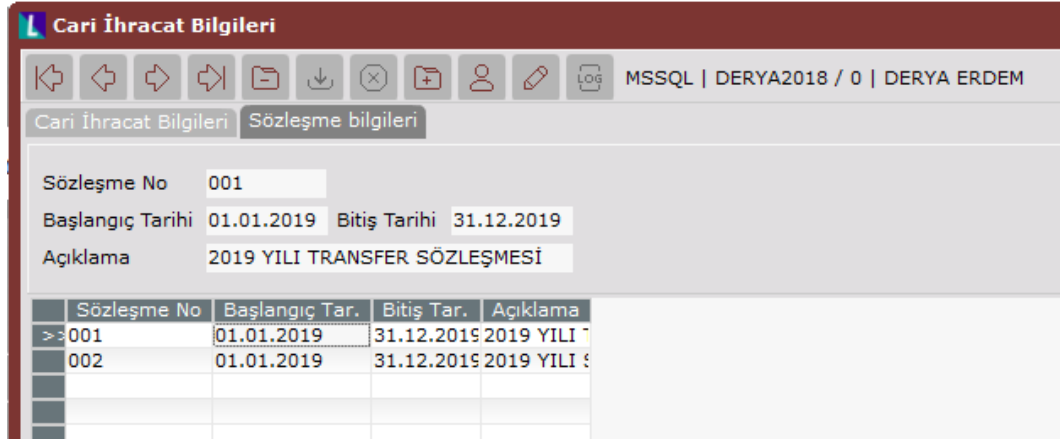
Cari Kodu	Menőei	Sevk Yeri	Yükleme Yeri	Transfer Yeri	Varıő Yeri	Nakliye
>>01	TR	YUNANİSTAN	İSTANBUL	İSTANBUK	ATİNA	D

Tarih : 06/12/2020

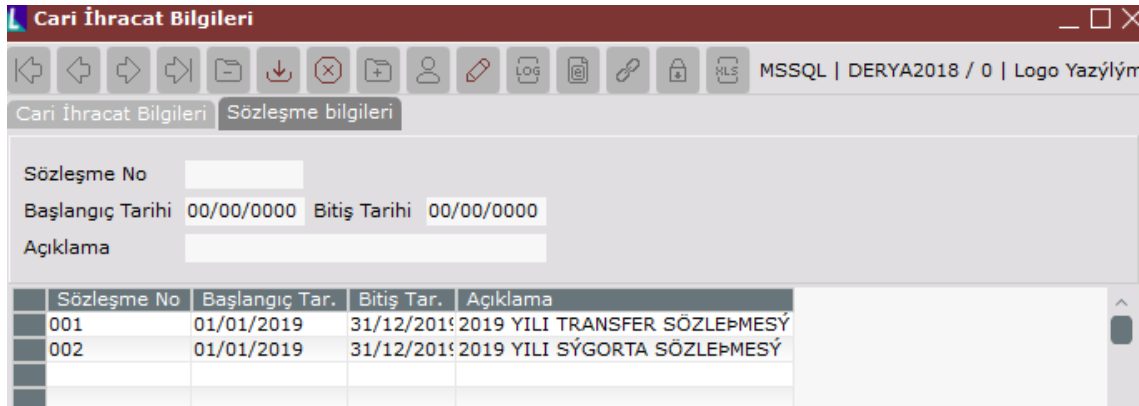
Konu : Diő Ticaret Modülünde İthalat İşlemleri

Ürün : Diő Ticaret Modülü

Bölüm : İthalat İşlemleri



Sözleşme No	Başlangıç Tar.	Bitiş Tar.	Açıklama
> 001	01.01.2019	31.12.2019	2019 YILI TRANSFER SÖZLEŐMESİ
002	01.01.2019	31.12.2019	2019 YILI SİGORTA SÖZLEŐMESİ



Sözleşme No	Başlangıç Tar.	Bitiş Tar.	Açıklama
001	01/01/2019	31/12/2019	2019 YILI TRANSFER SÖZLEŐMESİ
002	01/01/2019	31/12/2019	2019 YILI SİGORTA SÖZLEŐMESİ

### DIIB (Dahilde İşleme İzin Belgesi) Kayıt Bilgileri

#### DAHİLDE İŐLEME REJİMİ (DİR) NEDİR?

İhracat yapan firmalar tarafından ihraç ürünleri üretmek için gerekli olan ve ithal edilen, gümrük vergisine tabi hammaddelere gümrük muafiyeti getiren bir ihracatı teşvik sistemidir.

Dahilde İşleme İzin Belgesi, yurtiçinden ve yurtdışından Gümrük vergisi, KDV ve KKDF ödmeden alınan hammaddelerle üretimi yapılan ürünlerin ihracatının yapılması için kullanılır.

Dahilde İşleme İzin Belgesine sahip firmalar bu belge bilgilerini Gümrük Tarife Kodu ve DIIB numarası bazında tanımlayabilmektedir.

Gümrük Tarife Kodu (tüm mallar için kullanılan uluslararası bir ticari sınıflandırma sistemidir), proformadaki miktarlar ile birlikte takip edilir.

Tarih : 06/12/2020

Konu : Diő Ticaret Modülünde İthalat İşlemleri

Ürün : Dıő Ticaret Modülü

Bölüm : İthalat İőlemleri

DIIB Kayıt Bilgileri

MSSQL | DERYA2018 / 0 | DERYA ERDEM

DIIB No: 02, Gümrük Tarife Kodu: 01

Başlangıç Tarihi: 01.01.2019, Bitiş Tarihi: 31.12.2019

Belge Alış Tarihi: 01.02.2019, Miktar: 10, Kullanılan Miktar: 0

Grup-1: DIIB, Grup-2: [Dropdown]

Açıklama: [Text Area]

### Masraf Tip Tanımlamaları

İthalat/ İhracatın kapatılması sürecinde oluşan masrafların sisteme hızlı girişlerinin yapılması için masraf tipleri tanımlanır.

- Genel Dekont Kaydında borç olarak çalışacak muhasebe hesap kodu girilir.
- İthalat/İhracat Masraf giriő ekranlarında ise, alacak olarak çalışacak muhasebe hesap kodu girilir.
- Girilen masrafların ürün fiyatlarına yansımaları için masraf tutarlarının 159-% ile başlayan muhasebe hesaplarına girilmesi gerekir.

Masraf Tip Tanımları

MSSQL | DERYA2018 / 0 | Logo Yazılım

Masraf Kodu: 06, Masraf Grup Kodu: SIGORTA, Muhasebe Kodu: 159-01-002

Mal Bedeli Hesabı: [checkbox], Beyanname Masraflarında Gösterilsin: [checkbox]

KDV Oran: 0, İndirilecek KDV'de Kullanılsın: [checkbox]

Açıklama: [Text Area]

İthalat ve İhracat Ortak: [radio], Sadece İhracat: [radio], Sadece İthalat: [radio]

İşletmelerde Ortak: 1 NETDATA30

Şubelerde Ortak: 0 Logo Yazılım

Hariç Tutulacak Sube Tanımlamaları: [Text Area]

Tarih : 06/12/2020

Konu : Dıő Ticaret Modülünde İthalat İőlemleri

Ürün : Diő Ticaret Modülü

Bölüm : İthalat İőlemleri

- Mal Bedeli olarak tanımlanan masraf kodu için, “Mal Bedeli Hesabı” parametresinin işaretlenmesi gerekmektedir.
- Tanımlanan masrafın sadece ithalat işlemlerinde mi, sadece ihracat işlemlerinde mi yoksa her iki süreçte kullanılacağına seçimi yapılmalıdır.

## Diő Ticarete Teslim Şekilleri

**INCOTERMS (International Commercial Terms) 2020' ye göre;**

- **"E" Grubu:** Satıcıyı en az riske atan teslim şeklidir.
- **EXW (Ex Works)-** İş Yerinde Teslim şeklinde ihracatçı, ihraç edilecek malın yüklemesinin yapılacağı yerde (fabrika, depo, vb) malları ambalajlı halde hazır bulundurması yeterlidir. Burada tüm sorumluluğu ithalatçı üstlenir. Kendi acentesi aracılığıyla ihracatçının ülkesindeki malları alması için nakliye aracını gönderir, malları yükletir, gümrükten geçirir, (ara taşıyıcı kullanmışsa ana taşıyıcıya yükletir) kendi ülkesine getirir ve kendi ülkesindeki gümrükten de geçirerek malın boşaltılacağı yere sevk eder. Her iki ülkedeki gümrük, nakliye, sevk, yükleme, boşaltma ve bunların masrafları ithalatçıya aittir.

**Taşıma:** Satıcının taşıma sözleşmesi yapma yükümlülüğü yoktur. Anlaşmaya göre belirlenebilir.

**Sigorta:** Sigorta işlemleri tarafların karşılıklı anlaşmasına bırakılmıştır. Sigorta yapılmayabilir ya da anlaşmaya göre sigortayı alıcı da yapabilir satıcı da.

**Taşıma modu:** Tüm taşıma modlarında kullanılabilir.

- **"F" Grubu:** Satıcının malları, alıcı tarafından tayin edilen gümrük sınırını geçecek olan taşıma aracına gönderdiği teslim şeklidir. (FCA, FAS, FOB)

- **FCA (Free Carrier) –** Ana taşıyıcıya teslim

Satıcı malları kendi yerinden ara taşıyıcıya yükleyerek gümrükleme yapar, hangi ana taşıyıcıyla gidecekse belirlenen yerde o taşıyıcıya teslim eder ve satıcının sorumluluğu burada biter. Yükleme satıcının yerindeyse sorumluluk satıcıya aittir, başka yerde ise alıcıya aittir. Örneğin; satıcı malları ara taşıyıcıya yükler, havaalanı gümrüğünden geçirdikten sonra uçağa yükleme işini alıcıya bırakır. Eğer ana taşıyıcı tır ise, karşılıklı anlaşmaya göre yüklemenin işyerinde yapılması da mümkündür ve satıcı açısından ara taşıyıcıya gerek kalmayacaktır; ana taşıyıcıya yüklemeyi yapar ve sorumluluğu burada biter. Yapılan güncelleme ile satıcıya on-board konşimento verilmesi sağlanmıştır.

**Taşıma:** Ana taşıyıcının masraf ve sorumluluğu alıcıya aittir.

**Sigorta:** Sigorta yaptırma zorunluluğu yoktur. Sigorta işlemleri tarafların karşılıklı anlaşmasına bırakılmıştır.

**Taşıma modu:** Tüm taşıma modlarında kullanılabilir.

- **FAS (Free Alongside Ship) –** Deniz yolu -Gemi doğrultusunda teslim

Satıcı kendi yerinde ara taşıyıcıya yüklemiş olduğu malları limana getirir gümrükleme yapar ve gemiye yükleme aşamasına geçmeden limanın içinde bırakır. Bundan sonra sorumluluk alıcıya geçer. Alıcı yükleme, boşaltma, nakliye ve sigorta masraflarını üstlenir.

Tarih : 06/12/2020

Konu : Diő Ticaret Modülünde İthalat İőlemleri



**Ürün : Diő Ticaret Modülü**

**Bölüm : İthalat İőlemleri**

**Taşıma:** Ana taşıyıcının masraf ve sorumluluđu alıcıya aittir.

**Sigorta:** Sigorta yaptırma zorunluluđu yoktur. Sigorta işlemleri tarafların karşılıklı anlaşmasına bırakılmıştır.

**Taşıma modu:** Deniz taşıma modu.

- × **FOB (Free On Board)** – Gemi güvertesinde teslim

Satıcı FAS teslim prosedürünü aynen uygular ve farklı olarak limana indirilmiş malı gemiye yükler ve sorumluluđu alıcıya devreder. Dolayısıyla FOB de denizyolu içindir.

**Taşıma:** Ana taşıyıcının masraf ve sorumluluđu alıcıya aittir.

**Sigorta:** Sigorta yaptırma zorunluluđu yoktur. Sigorta işlemleri tarafların karşılıklı anlaşmasına bırakılmıştır.

**Taşıma modu:** Deniz taşıma modu.

- **"C" Grubu:** Satıcının malların ithalatçının ülkesine taşınmasını taahhüt ettiği teslim şeklidir. Fakat burada satıcı malların nakliyesinden sonra meydana gelebilecek hasar ve kayıplardan sorumlu değildir. (CFR, CIF, CPT, CIP)
- × **CFR (Cost and Freight)** – Mal bedeli ve navlun ödenmiş

Sadece denizyolu taşımacılığında kullanılır. İhracatçı malları sevk aracına yükler, gümrüklemeyi yaparak malları limana sokar, gemiye yükler ve belirlenen varış limanında boşaltana kadar tüm giderleri ve navlunu öder. Sigorta işlemleri ve alıcı ülkesindeki sevk ve gümrükleme alıcının sorumluluğundadır.

**Taşıma:** Ana taşıyıcının masrafı satıcıya aittir.

**Sigorta:** Sigorta yaptırma zorunluluđu yoktur. Sigorta işlemleri tarafların karşılıklı anlaşmasına bırakılmıştır.

**Taşıma modu:** Deniz taşıma modu.

- × **CIF (Cost, Insurance, Freight)** – Mal bedeli, sigorta ve navlun ödenmiş. İhracatçı CFR şartlarına ek olarak deniz sigortası yaptırır.

**Taşıma:** Ana taşıyıcının masrafı satıcıya aittir.

**Sigorta:** Sigorta satıcıya aittir. Sigorta aksi belirtilmedikçe kapsamı dar olan Clause C'ye göre yapılır.

**Taşıma modu:** Deniz taşıma modu.

- × **CPT (Carriage Paid To)** – Taşıma ücreti ödenmiş olarak teslim

İhracatçı önceden kararlaştırılmış varış yerine kadar navlunu ödeme sorumluluğunu üstlenir. Denizyolu dışındaki taşıma modlarında, özellikle çok araçlı taşımacılık türlerinde kullanılır. Satıcı malları ilk taşıyıcının gözetimine devrettiği andan itibaren navlun hariç malla ilgili bütün risk alıcıya geçer.

**Taşıma:** Ana taşıyıcının masrafı satıcıya aittir.

**Sigorta:** Sigorta yaptırma zorunluluđu yoktur. Sigorta işlemleri tarafların karşılıklı anlaşmasına bırakılmıştır.

**Taşıma modu:** Tüm taşıma modlarında kullanılabilir.

Tarih : 06/12/2020

Konu : Diő Ticaret Modülünde İthalat İőlemleri

Ürün : Diő Ticaret Modülü

Bölüm : İthalat İőlemleri

- **"D" Grubu:** D-Grubu teslim őekilleri ihracatçıların en az tercih ettikleri yöntemdir; çünkü ihracatçı navlun dahil diđer riskleri de üstlenir. Incoterms 2010'da mevcut olan DAT taşıma őekli 2020 versiyonunda yerini DPU'ya bırakmıştır.
- × **DPU (Delivered At place Unloaded)** - Belirlenen noktada eőya boşaltılmış teslim DAT'ın yerini almıő bu teslim őeklinde ihracatçı malları yükleyip kendi ülkesinin gümrüğünden geçirdikten sonra –ara taşıyıcı kullanmıősa- ana taşıyıcıya yükler ve kararlaőtırılan varıő yerinde (liman, antrepo, lojistik terminal, ya da ithalatçının deposu) boşaltır. Ancak ithalatçının ülkesindeki gümrükleme, gümrük vergisi ve diđer masraflar ithalatçıya aittir.

**Taşıma:** Masraflar satıcıya aittir.

**Sigorta:** Sigorta yaptırma zorunluluđu yoktur. Sigorta işlemleri tarafların karőılıklı anlaşmasına bırakılmıştır.

**Taşıma modu:** Tüm taşıma modlarında kullanılabilir.

- × **DAP (Delivered At Place)** - Belirlenen noktada teslim

Incoterms 2000'de yer alan ve kaldırılan DEQ, DAF, DES ve DDU teslim őekillerinin görevini üstlenmektedir. Tüm taşıma modlarında kullanılabilir. Bu teslim őeklinde ihracatçı malları yükleyip kendi ülkesinin gümrüğünden geçirdikten sonra –ara taşıyıcı kullanmıősa- ana taşıyıcıya yükler ve kararlaőtırılan varıő yerine (liman, antrepo, lojistik terminal, ya da ithalatçının deposu) ulaőtır ve boşaltmayı alıcıya bırakır. İthalatçının ülkesindeki gümrükleme, gümrük vergisi ve diđer masraflar ithalatçıya aittir.

**Taşıma:** Masraflar satıcıya aittir.

**Sigorta:** Sigorta yaptırma zorunluluđu yoktur. Sigorta işlemleri tarafların karőılıklı anlaşmasına bırakılmıştır.

**Taşıma modu:** Tüm taşıma modlarında kullanılabilir.

- × **DDP (Delivered Duty Paid)** – Gümrük resmi ödenmiş olarak teslim

Boşaltma alıcıya aittir. Her iki gümrükteki vergi ve masraflar, navlun, ara taşıyıcı organizasyon ve masrafları ihracatçıya aittir. EXW'de ithalatçının yüklendiđi sorumluluk DDP'de ihracatçıya geçer.

**Taşıma:** Masraflar satıcıya aittir.

**Sigorta:** Sigorta yaptırma zorunluluđu yoktur. Sigorta işlemleri tarafların karőılıklı anlaşmasına bırakılmıştır.

**Taşıma modu:** Tüm taşıma modlarında kullanılabilir.

Tarih : 06/12/2020

Konu : Diő Ticaret Modülünde İthalat İőlemleri

Ürün : Dış Ticaret Modülü

Bölüm : İthalat İşlemleri

INCOTERMS 2020   TESLİM ŞEKİLLERİ													
	Riskin Alıcıya Geçişi	Paketleme	Yükleme	Liman/Yer Teslim	İhracat Prosedürleri	Çıkış Terminal Ücretleri	Ana Taşıyıcıya Yüklemeye	Navlun	Sigorta	Variş Terminal Ücretleri	Variş Yeri Teslim	İthalat Prosedürleri	Boşaltma
Tüm Taşıma Modları	<b>EXW</b> Alıcının Tasarrufunda	Satıcı	Alıcı	Alıcı	Alıcı	Alıcı	Alıcı	Alıcı	Sözleşme	Alıcı	Alıcı	Alıcı	Alıcı
	<b>FCA</b> Alıcının Taşıma Aracında	Satıcı	Satıcı	Satıcı	Satıcı	Satıcı	Satıcı/Alıcı*1	Alıcı	Sözleşme	Alıcı	Alıcı	Alıcı	Alıcı
Deniz Taşımacılığı	<b>FAS</b> Gemi Doğrultusunda	Satıcı	Satıcı	Satıcı	Satıcı	Satıcı	Alıcı	Alıcı	Sözleşme	Alıcı	Alıcı	Alıcı	Alıcı
	<b>FOB</b> Gemi Bordasında	Satıcı	Satıcı	Satıcı	Satıcı	Satıcı	Satıcı	Alıcı	Sözleşme	Alıcı	Alıcı	Alıcı	Alıcı
	<b>CFR</b> Gemi Bordasında	Satıcı	Satıcı	Satıcı	Satıcı	Satıcı	Satıcı	Satıcı	Sözleşme	Alıcı	Alıcı	Alıcı	Alıcı
	<b>CIF</b> Gemi Bordasında	Satıcı	Satıcı	Satıcı	Satıcı	Satıcı	Satıcı	Satıcı	Satıcı *2	Alıcı	Alıcı	Alıcı	Alıcı
Tüm Taşıma Modları	<b>CPT</b> Taşıyıcıda	Satıcı	Satıcı	Satıcı	Satıcı	Satıcı	Satıcı	Satıcı	Sözleşme	Satıcı	Alıcı	Alıcı	Alıcı
	<b>CIP</b> Taşıyıcıda	Satıcı	Satıcı	Satıcı	Satıcı	Satıcı	Satıcı	Satıcı	Satıcı *3	Satıcı	Alıcı	Alıcı	Alıcı
	<b>DAP</b> Belirlenen Yerde Boşaltılmamış	Satıcı	Satıcı	Satıcı	Satıcı	Satıcı	Satıcı	Satıcı	Sözleşme	Satıcı	Satıcı	Alıcı	Alıcı
	<b>DPU</b> Belirlenen Yerde Boşaltılmış	Satıcı	Satıcı	Satıcı	Satıcı	Satıcı	Satıcı	Satıcı	Sözleşme	Satıcı	Satıcı	Alıcı	Satıcı
	<b>DDP</b> Belirlenen Yerde Boşaltılmamış	Satıcı	Satıcı	Satıcı	Satıcı	Satıcı	Satıcı	Satıcı	Sözleşme	Satıcı	Satıcı	Satıcı	Alıcı

\*1 Eğer yüklemeye satıcının yerinde olamazsa yüklemeye satıcının, başka bir yerde olamazsa alıcının sorumluluğundadır.

**Navlun;** “Dış ticarete bir yerden başka bir yere ulaştırmak için gemiye alınan esyanın bütünü ve taşıyıcı tarafından, gemisinde taşınacak yük için istenen ücret” olarak tanımlanır. Ancak zamanla beraber gümrükleme sektöründe “navlun” kelimesi salt deniz yoluyla yapılan taşımacılık için değil, dış ticaret işlemlerinde herhangi bir ulaşım yolu ile (deniz yolu, kara yolu, hava yolu ve demir yolu) yapılan taşıma hizmetine ve taşıma hizmeti karşılığında ödenen bedele verilen genel isim olmuştur.

### İthalat İşlemleri

Logo Netsis’ te ithalat işlemleri Satın Alma Teklif, Satıcı Siparişi veya Alış İrsaliyesi adımlarından biri ile başlayabilir.

Satın Alma Teklif → Dosya Aç → Açılan dosya içinde Satıcı Siparişi → Kesin sipariş (Sevk Belgesi) → İthalat faturası oluşturma → İthalat mal kabul (Alış irsaliyesi oluşturma) → İthalat masraf dekontu → İthalat kapatma (Alış faturası)

Satıcı Siparişi → Dosya aç → Kesin sipariş (Sevk Belgesi) → İthalat faturası oluşturma → İthalat mal kabul (alış irsaliyesi oluşturma) → İthalat masraf dekontu → İthalat kapatma (Alış faturası)

Alış irsaliyesi → Dosya aç → Kesin sipariş (Sevk Belgesi) → Alış irsaliyesi → İthalat masraf dekontu → İthalat kapatma (Alış faturası)

### İthalat Parametreleri

• İthalat işlemlerinin hangi belge ile başlayacağı (teklif, sipariş veya irsaliye) belirlenir.

• **Dosya No Prefix:** Tüm ithalat işlemleri birer dosya numarası altında gruplanarak takip edilir. Her ithalat işlemi bir dosya ile takip edilir. Bir dosya numarası altında birden fazla fatura kaydı yapılabilir.

• **Masraf Dekont Seri** alanı pasiftir ve dekont modülünde olduğu gibi masraf dekont belgelerinin seri kodu “IT” serisi olmalıdır.

Tarih : 06/12/2020

Konu : Dış Ticaret Modülünde İthalat İşlemleri

Ürün : Diő Ticaret Modülü

Bölüm : İthalat İőlemleri

•**İthalat Miktarları Stoklara geçsin:** İthalat irsaliyesindeki miktar bilgisinin stok hareketlerinde izlenmesi için kullanılan bir seçenektir.

•**DIIB Bakiye Kontrolü Yapılsın:** Dahili İzin İzleme Belgesi üzerinden bakiye kontrolü yapılması istendiğinde kullanılır. DIIB ekranından girilen kayıt üzerinden dosyada DIIB kullanımı sonrası kullanılan miktar alanında görüntülenmektedir.

•**Masraf Dekont Kayıtları Kümüle Edilsin:** Dosya numarası (Export Ref. No), Masraf Kodu, Vade Tarihi, Proje Kodu, Referans Kodu, Belge Tipi ve Döviz Tipi bilgisi aynı olan masraf satırları kümüle edilerek muhasebeye kümüle olarak aktarılır.

✓ İthalat Uygulaması Tekliften Başlasın: İthalat süreci Satın Alma Teklif belgesiyle başlaması durumunda;

## 1. Satın Alma Teklif belgesi girilir.

Tarih : 06/12/2020

Konu : Dış Ticaret Modülünde İthalat İőlemleri

Ürün : Diő Ticaret Modülü

Bölüm : İthalat İşlemleri

**İskonto ve Maliyet Toplamları**

Brüt Toplam	4,567.76	600
Mal Fazlası İsk.	0	
Satır İskontosu	0	
Genel İsk. 1	0	0
Genel İsk. 2	0	0
Genel İsk. 3	0	0
Alt Maliyet 1	0	
Alt Maliyet 2	0	Br-1 Miktar 4
Alt Maliyet 3	0	Br-2 Miktar 2,000.2
ÖTV	0	Br-3 Miktar 2.2
ÖTV Tevkifatı	0	
Yuvarlama	0	
Hediye Puan	0	

**KDV'ler Toplamı ve Genel Toplam**

Ara Toplam	4,567.76	KDV %	
KDV 1	0		0
KDV 2	0		0
KDV 3	0		0
KDV 4	0		0
KDV 5	0		0
Toplam KDV	0		0
Genel Toplam	4,567.76		600
Karşı Toplam	0		

**Kayıt Sorgulama**

Kasa Kodu	Kasa Adı	Top.Mal Ađr.	Vade Gün	Vade Tarihi	Basım
01	KASA 1	6	99	14/03/2021	

## 2. İthalat dosyası açılır.

İthalat parametrelerinde belirtilen prefix numarası ile başlayan sıradaki dosya numarası getirilir. Cari kodu, varsa teslim cari kodu girilir. Günün tarihi otomatik olarak gelir farklı tarih girilmesi gerekiyorsa girilir.

Teslim şekli seçildiğinde, dosya içerisinde Satın Alma Teklif, Satıcı Siparişleri, Faturalarım sayfalarında sadece burada girilen teslimat şekli ile kaydedilmiş belgelerin listelenmesi sağlanır. Boş geçilmesi halinde ise, dosya ile ilişkilendirilecek belge seçim rehberlerinde tüm teslim tiplerine ait belgeler listelenecektir.

**İthalat Dosya İşlemleri**

Dosya No: IT202000000001

Cari Kodu: 01 ALI VELİ

Doviz Tutar: 0.00 TL

Genel SATIN ALMA TEKLİF SATICI SİPARİŐLERİ Dosya Sipariőleri Faturalarım İthalat Ödeme Bilgileri Nakliye Nakliye Detayları ve Konşimento Bilgileri Gümrük Beyanname Bilgileri Debit/Credit

Dosya No: IT202000000001 İthalat Dosyasını Kapat

Cari Kodu: 01 ALI VELİ

Teslim Cari: |

Tarih: 05/12/2020 Teslim Şekli: FOB

Açıklama: İHT2020-1

Parçalı İthalat:

Toplam Fatura Detayları Gösterilsin:

Dosya No	Cari Kodu	Çarşı İsim	Teslim Cari Kodu	Teslim Tarihi	Teslim Şekli	Doviz Tipi	Doviz Tutar	Kapalı
IT2019000000020	01	ALI VELİ		15/01/2020	CIF	DOLAR	1,000.00 H	
IT2019000000021	01	ALI VELİ		10/02/2020		DOLAR	100.00 H	

## Satın Alma Teklif Sekmesi

- Satın Alma Teklif sekmesi, ithalatın satın alma teklif ile başladığı durumda dosya içinde gelir. Aksi durumda Sipariş veya irsaliye ile başlaması durumunda gelmez.
- Bu sekmede kısıt ekranında belirlenen kriterlere uygun ve dosyada seçilen cariye ait girilmiş Satın Alma Teklif belgeleri listelenir.
- Bu listeden satıcı sipariő oluşturulacak teklif/teklifler, teklif içinde kalem/kalemler seçilir.

Tarih : 06/12/2020

Konu : Diő Ticaret Modülünde İthalat İşlemleri

Ürün : Diő Ticaret Modülü

Bölüm : İthalat İşlemleri

- Satın Alma Teklif belgesinin tamamı için sipariş oluşturulacaksa, ilgili teklif satırı seçilip sipariş numarası girilerek "Sipariş Oluştur" ile sipariş oluşturulur.
- Satın Alma Teklif belgesi kısmi olarak sipariş oluşturulacaksa, sipariş oluşturulacak ilgili teklif kalem/kalemler seçilip sipariş numarası girilerek "Sipariş Oluştur" ile sipariş oluşturulur.

MSSQL | DERYA2018 / 0 | Logo Yazılım

Dosya No: IT2020000000001

Cari Kodu: 01 ALI VELİ

Döviz Tutar: 0.00 TL

Genel SATIN ALMA TEKLİF SATICI SİPARİŐLERİ Dosya Siparişleri Faturalarım İthalat Ödeme Bilgileri Nakliye Nakliye Detayları ve Konşimento Bilgileri Gümrük Beyanname Bilgileri Debit/Credit

arama yap.

[*] <input checked="" type="checkbox"/>	Belge Numarası	Cari Kodu[Cari İsim]	Tarih	Teslim Tarihi	İhrith Tipi	Tutar	Döviz Tipi	Döviz Tutarı
[1] <input checked="" type="checkbox"/>	B0000000000027	01 [ALI VELİ]	05/12/2020	05/12/2020	FOB	4,667.76	DOLAR	600
<input checked="" type="checkbox"/>	001	TEST STOK	KG			200		2
<input checked="" type="checkbox"/>	01	GOLDEN ELMA	CV			400		2

Sipariş Numarası: S00000000000036

Sipariş Oluştur

#### Satıcı Siparişleri Sekmesi

- Satın Alma Teklif belgelerinden oluşan satıcı siparişleri veya ithalat süreci sipariŐten başlıyorsa, girilen Satıcı Siparişleri verilen kısıtlara göre listelenir. Bu sekmede seçilen siparişlerden sevk belgesi oluşturulacaktır.
- Sevk belgesi oluşturulduğunda stok hareketlerine ve cari hareketlerine herhangi bir kayıt atılmamaktadır.
- Sevk belgesi oluşturulacak sipariş kalemleri seçildikten sonra sipariş miktarının ne kadarının sevk belgesine taşınacağı Kalan Miktar sahasına girilen miktarla belirlenir. Kalan Miktar sahasında deęişiklik yapılmaz ise, sipariş kaleminin tamamı için sevk belgesi oluşturulacağı anlaşılır.
- Sipariş kalemlerinde yer alan Toplam Sevk Miktarı kolonunda sevk belgesi (kontratı) oluşmuş miktar deęil, fiilen sevk edilmiş (ithalat faturası oluşmuş) miktar gösterilir.

Tarih : 06/12/2020

Konu : Diő Ticaret Modülünde İthalat İşlemleri

Ürün : Diő Ticaret Modülü

Bölüm : İthalat İşlemleri

Genel SATIN ALMA TEKLİF SATICI SİPARİŐLERİ Dosya Sipariőleri Faturalarım İthalat Odeme Bilgileri Nakliye Nakliye Detayları ve Konşimento Bilgileri Gümrük Beyanname Bilgileri Debit/Credit

[+]	Belge Numarası	Cari Kodu[Cari İsim]	Tarih	Teslim Tarihi	İhrith Tipi	Tutar	Döviz Tipi	Döviz Tutarı	
[x]	S0000000000036	01 [ALI VELİ]	05/12/2020	05/12/2020	FOB	4,667.76 DOLAR		600	
[x]									
	Stok Kodu	Stok Adı	Ölçü Birimi	Proje Kodu	Teklif Numarası	Sipariş Miktarı	Top. Sevk Miktarı	Kalan Mik.	Sipariş Teslim Tarihi
[x]	001	TEST STOK	KG		B00000000000027	2	0	2	05/12/2020
[x]	01	GOLDEN ELMA	CV		B00000000000027	2	0	2	05/12/2020

Sevk Belgesi Hazırla

## Dosya Sipariőleri Sekmesi

- Satıcı sipariőlerinden oluşturulan sevk belgesi bilgilerinin gösterildiđi sayfadır. Bu sayfada henüz ithalat faturası oluşmamış sevk belgeleri listelenmektedir.
- Dosya sipariőlerindeki basım işlemi ile dizayn tipi alış faturası olan dizaynlar için basım alınabilir.
- Sevk Belgesi içindeki kalemler üzerinde sağ click yapıldığında, “Kalem Ön İzleme” menüsü açılır. Bu ekranda ilgili kaleme ait ek bilgileri girilebilir.
- İlgili kalemler seçildikten sonra “Seçili Kalemler İçin İthalat Faturası Oluştur” işlemi ile “Kontrat Faturalaştırma” menüsü üzerinden ithalat fatura numarası girilerek belgenin ithalat faturası oluşturulur.

Genel SATIN ALMA TEKLİF SATICI SİPARİŐLERİ Dosya Sipariőleri Faturalarım İthalat Odeme Bilgileri Nakliye Nakliye Detayları ve Konşimento Bilgileri Gümrük Beyanname Bilgileri Debit/Credit Note Bilgileri Masraflar

Seçili Kalemler İçin İthalat Faturası Oluştur Seçili Kalemleri Sil Ek Maliyetler Basım İptal Yenile

Dosya No	Sipariş Numarası	Teklif Numarası	Stok Kodu	Stok Adı	İngilizce İsim	Fatura Stok İsmi	C.Değ.	Miktar	Döviz Tipi	Döviz Fiyatı	Döviz Tutarı	Gümrük Tarif Kodu	DIIB/Tespik No	Mensaj	Rejim	Gümrük Vergisi
1	IT2020000000001	S00000000000036	B00000000000027	001	TEST STOK			2.00	DOLAR	100.000000	200.00	558999				0.00
2	IT2020000000001	S00000000000036	B00000000000027	01	GOLDEN ELMA	pen		2.00	DOLAR	200.000000	400.00	08.08.10.80.00.13				0.00

Fatura Ek Maliyetleri

Ek Maliyet Tipi	Döviz Tutarı	Açıklama

Tarih : 06/12/2020

Konu : Diő Ticaret Modülünde İthalat İşlemleri

Ürün : Diő Ticaret Modülü

Bölüm : İthalat İşlemleri

### Faturaların Sekmesi

- Kontrat Fatura oluştuktan sonra belge tipi ilk aşama olarak ithalat faturası olarak görüntülenir.
- Kontrat faturalama ekranından oluşan ithalat fatura sonrasında da cari ve stok hareketlerine herhangi bir kayıt atılmamaktadır.
- Faturanın toplamına bir maliyet ekleme durumu varsa, satırdaki Ek maliyet butonuna tıklanır. Açılan ek maliyet ekranından ilave maliyet satırları eklenir. (Satırdaki döviz tutarı alanında yazan rakam üstüne eklenir). Girilen bu ek maliyetlerde Fatura ek maliyetleri kısmında görülür.

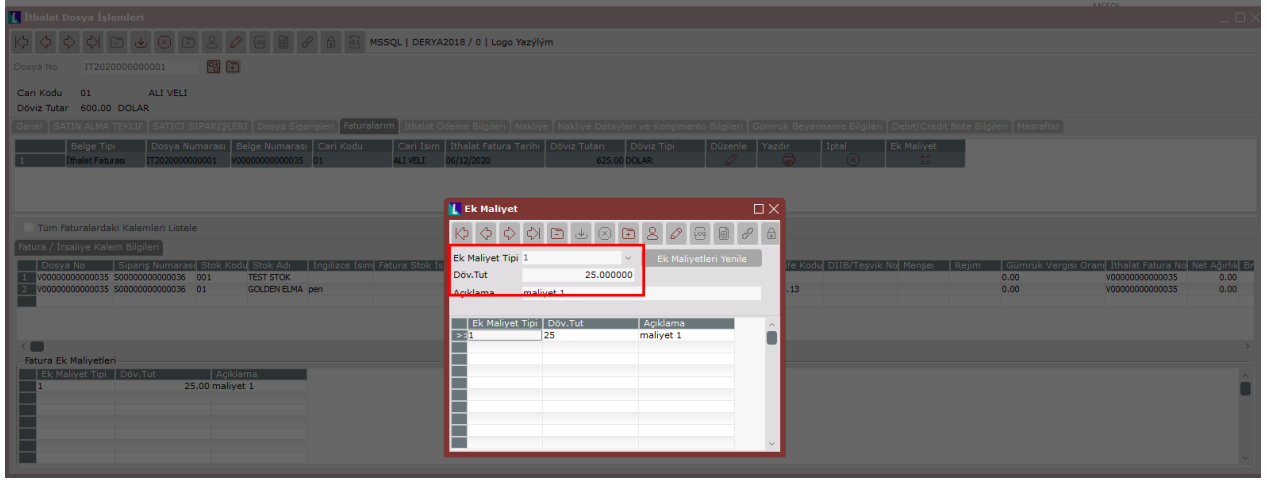
Tarih : 06/12/2020

Konu : Diő Ticaret Modülünde İthalat İşlemleri

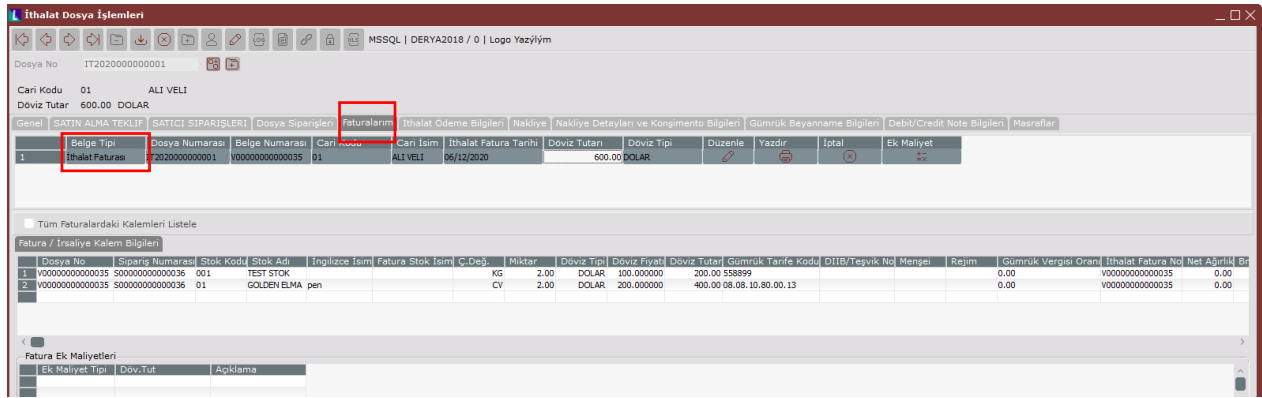


Ürün : Dış Ticaret Modülü

Bölüm : İthalat İşlemleri



- İthalat fatura belgesi içindeki kalemler üzerinde diğer sekmelerde olduğu gibi çift tıkladığında kalem önizleme giriő ekranı açılır. Bu ekrandan stok kalemleri ile ilgili girilmesi unutulmuş veya düzeltilmesi gereken alanlar var ise, gerekli düzenlemeler yapılarak kayıt edilir.
- Ayrıca kalemler bazında girilen gümrük tarife kodu, DIIB kodu, menőei bilgisi, rejim bilgisi, fatura stok ismi bilgisi alanlarına göre kalemler kümüle edilerek ithalat kapatma sonrasında gümrük beyanname bilgilerindeki /Gümrük beyanname kalemleri alanına kümüle olarak atılması sağlanabilir.



## İthalat Ödeme Bilgileri Sekmesi

- İthalat dosyalarına ilişkin planlanan ödemelerin takibi için kullanılır.
- Ödeme tipi, bilgi amaçlı ödeme türü, yapılacak ödemenin planlanan veya tahmini (tahmini parametresi işaretlenir) olarak seçilir. Ödemenin döviz tipi ve tutarı girilir.
- Tamamiyle raporlama amaçlı ve belge üzerine basılmak için doldurulur.

Tarih : 06/12/2020

Konu : Dış Ticaret Modülünde İthalat İşlemleri

Ürün : Diő Ticaret Modülü

Bölüm : İthalat İşlemleri

**Nakliye-Nakliye Detayları ve Konőimento Bilgileri Sekmesi**

Malların nakliyesi sürecinde yer alan aracı firmalarla ilgili bilgileri, malların sevki, yükleme, tranfer, varış yerleri ile ilgili bilgiler, navlun, vb bilgiler girilir. Bilgi ve raporlama amaçlıdır.

Tarih : 06/12/2020

Konu : Diő Ticaret Modülünde İthalat İşlemleri

Ürün : Diő Ticaret Modülü

Bölüm : İthalat İşlemleri

İthalat Dosya İşlemleri

MSSQL | DERYA2018 / 0 | Logo Yazılım

Dosya No IT202000000001

Cari Kodu 01 ALI VELİ

Döviz Tutar 600.00 DOLAR

Genel SATIN ALMA TEKLİF SATICI SİPARİŐLERİ Dosya Siparişleri Faturalarım İthalat Ödeme Bilgileri Nakliye **Nakliye Detayları ve Konşimento Bilgileri** Gümrük Beyanname Bilgileri Debit/Credit Note Bilgileri Masraflar

Konşimento Bilgileri Konşimento Detay

Konşimento No

Konşimento Tipi

Tarih 06/12/2020

Supalan  Liner Out

Geçici Kabul  Free Out

Araç İsmi

Sefer No

Açıklama

Bayrak

Mal Cinsi

Konşimento Tiri	Konşimento No	Tarih	Supalan	Geçici Kabul	Araç İsmi	Sefer No	Bayrak	Liner Out	Free Out
-----------------	---------------	-------	---------	--------------	-----------	----------	--------	-----------	----------

### Gümrük Beyanname Bilgileri Sekmesi

Oluşturulan ithalat dosyası için Gümrük Beyanname ile ilgili bilgiler bu ekrandan girilir. Beyanname Genel, Beyanname Kalem Bilgileri ve Beyanname Masrafları sayfalarından oluşur.

### Beyanname Genel Bilgileri

Gümrük tarafında açılan beyanname belgesine ait gelen bilgileri girilir. Gümrük giriş tarihi, beyanname tarihi, beyanname kuru, gümrük kodu ve gümrükte bu işlemle ilgilenen kişi bilgisi, Gümrük giriş beyanname numarası, vb bilgiler girilir.

### Beyanname Kalem Bilgileri

Faturalarım sayfasında kalemler bazında girilen Gümrük Tarife Kodu, DIIB No, Menşei, Rejim ve Fatura Stok İsim bilgilerinin, ithalat dosyası kapatıldıktan sonra kümülasyon yapılarak gösterilir.

### Beyanname Masrafları

İthalat İşlemleri/İthalat Masraf Dekont Kayıtları bölümünden oluşturulan dekontlar bu sayfadan izlenir.

Tarih : 06/12/2020

Konu : Diő Ticaret Modülünde İthalat İşlemleri

Ürün : Dış Ticaret Modülü

Bölüm : İthalat İşlemleri

**İthalat Dosya İşlemleri**

MSSQL | DERVA2018 / 0 | Logo Yazılım

Dosya No: IT202000000001

Cari Kodu: 01 ALI VELİ  
Döviz Tutar: 600.00 DOLAR

Genel | SATIN ALMA TEKLİF | SATICI SİPARİŐLERİ | Dosya Siparişleri | Faturalarım | İthalat Ödeme Bilgileri | Nakliye | Nakliye Detayları ve Kongimento Bilgileri | Gümrük Beyanname Bilgileri | Debit/Credit Note Bilgileri | Masraflar

Beyanname Genel | Beyanname Kalem Bilgileri | Beyanname Masrafları

GGB Fıllı Tarih: 31/12/2020

İthalat Tipi: test

Beyanname Kur: 0 Beyanname Teslim Şekli: FOB

Beyanname Ödeme Şekli: 2 PESİN ÖDEME

Geldiđi Ülke: 004 GERMANY A.TR Form A

Gümrük Kodu: 001 ANTALYA GÜMRÜK MÜDÜRLÜĐÜ EUR.1 Menşe Sert.

Gümrükçü Kodu: B-GUMRUK GÜMRÜK

GGB No: 20001IM GGB Tarih: 00/00/0000

GGB Tescil Tarih: 00/00/0000 GGB Geliş Tarih: 00/00/0000

Kati GGB Tescil No: Kati GB Tarihi: 00/00/0000

Antrepo Beyanname No: Antrepo Beyanname Tarihi: 00/00/0000

GGB No	Gümrük Kodu	Gümrükçü Kodu	GGB Fıllı Tarih	Tarih	İntaç Tarihi	Geliş Tarihi	Ödeme Şekli	Kur	Teslim Sekli	Atr	EUR.1	Form A	Menşe Sert.	İmalatçı	İhracatçı	Açıklama
20001IM	001	B-GUMRUK	31/12/2020				2		0	1						

**İthalat Dosya İşlemleri**

MSSQL | DERVA2018 / 0 | Logo Yazılım

Dosya No: IT202000000001

Cari Kodu: 01 ALI VELİ  
Döviz Tutar: 600.00 DOLAR

Genel | SATIN ALMA TEKLİF | SATICI SİPARİŐLERİ | Dosya Siparişleri | Faturalarım | İthalat Ödeme Bilgileri | Nakliye | Nakliye Detayları ve Kongimento Bilgileri | Gümrük Beyanname Bilgileri | Debit/Credit Note Bilgileri | Masraflar

Beyanname Genel | Beyanname Kalem Bilgileri | Beyanname Masrafları

Gümrük Tarife Kodu: DIIB/Tesvik No: Menşei: Rejim: Döviz Tutar: 0.00

İst Kiy.Bedeli: 0.00 Gümrük Vergisi Oranı: 0.00 Net Kg: 0.00 Brüt Kg: 0.00

Açıklama-1: Açıklama-2:

Gümrük Tarife Kodu	DIIB/Tesvik No	Menşei	Rejim	Döviz Tutar	İst Kiy.Bedeli	Gümrük Vergisi Oranı	Net Kg	Brüt Kg	Açıklama-1	Açıklama-2
2222				0.00	0.00	0.00	0.00	0.00		

**İthalat Dosya İşlemleri**

MSSQL | DERVA2018 / 0 | Logo Yazılım

Dosya No: IT202000000001

Cari Kodu: 01 ALI VELİ  
Döviz Tutar: 600.00 DOLAR

Genel | SATIN ALMA TEKLİF | SATICI SİPARİŐLERİ | Dosya Siparişleri | Faturalarım | İthalat Ödeme Bilgileri | Nakliye | Nakliye Detayları ve Kongimento Bilgileri | Gümrük Beyanname Bilgileri | Debit/Credit Note Bilgileri | Masraflar

Beyanname Genel | Beyanname Kalem Bilgileri | Beyanname Masrafları

Dekont Seri	Dekont No	Tarih	Masraf	Tutar	Döv. Tip	Döv. Tut

**Debit/Credit Note Bilgiler Sekmesi**

Dış ticaret yapan firmalar, ticarete çeşitli şekillerde ortaya çıkan maliyete ilişkin tutarları karşılıklı olarak dengelemek amacıyla Debit/Credit (Alacak/borç) notu belgesi düzenleyebilmektedir. Bu notlar satıcının, satış faturasında yaptığı hataları veya öngörülmeven durumları düzeltmek için kullandığı bir araç olup, ticari, lojistik, teknik talepler, fiyat düzeltmeleri, komisyon ve indirim gibi nedenlerle satıcı tarafından alıcıya yönelik düzenlenebilmektedir. İthalat dosyası ile ilgili oluşan bu notların bilgi amaçlı takibi bu ekrandan yapılabilmektedir.

Tarih : 06/12/2020

Konu : Dış Ticaret Modülünde İthalat İşlemleri

# DIŐ TİCARET MODÜLÜNDE İTHALAT İŐLEMLERİ



Ürün : Diő Ticaret Modülü  
Bölüm : İthalat İşlemleri

**İthalat Dosya İşlemleri**

MSSQL | DERVA2018 / 0 | Logo Yazılım

Dosya No: IT202000000001

Cari Kodu: 01 ALI VELİ  
Döviz Tutarı: 600.00 DOLAR

Genel SATIN ALMA TEKLİF SATICI SİPARİŐLERİ Dosya Siparişleri Faturalarım İthalat Ödeme Bilgileri Nakliye Nakliye Detayları ve Konjimento Bilgileri Gümrük Beyanname Bilgileri **Debit/Credit Note Bilgileri** Masraflar

Tip: Debit  Credit

Düzenleyen: [ ]  
DN/CN No: [ ]  
DN/CN Tarihi: 00/00/0000  
Döviz Tipi: 0 [ ]  
Döviz Tutarı: 0  
Ödeme Tarihi: 00/00/0000  
DN/CN Açıklama: [ ]  
Ödeme Açıklama: [ ]

Debit/Cred	Düzenleyen	DN/CN Tarihi	DN/CN No	Döviz Tipi	Döviz Tutarı	Ödeme Tarihi

### 3. İthalat Mal Kabul (Alış İrsaliyesinin oluşturulması)

**İthalat Mal Kabul**

Genel Kısıtlar

Cari Kodu: 01 01  
Dosya No: IT202000000001 IT202000000001  
Tarih: 01/12/2020 07/12/2020  
İthalat Fatura No: V00000000000035 V00000000000035

Oluşturulacak İrsaliye Bilgileri

06/12/2020 Depo Kodu: 1

+ Tümünü Seç - Tümünü Kaldır **İrsaliye Oluştur**

Oluşturulacak İrsaliye Bilgileri

	Dosya No	Cari Kodu	Cari İsim	İthalat Fatura Tarihi	Fatura No	Döviz Tipi	Döviz Tutarı
1	IT2020000000001	01	ALI VELİ	06/12/2020	V00000000000035	DOLAR	600.00

Cari kodu, dosya numarası veya dosya içinde oluşan ithalat fatura numarasına göre kısıt verilerek ithalat faturaları listelenir. Oluşacak irsaliye için tarih ve depo bilgisi girilerek Alış irsaliyesi oluşturulur.

**Alış İrsaliyesi (-)**

MSSQL | DERVA2018 / 0 | Logo Yazılım

Satıcı Bilgileri

Numara: V00000000000035 İsim: ALI VELİ  
Cari Kodu: 01 Adres: sehit nesime bulu  
Tarih: 07/12/2020 Dış: ADIYAMAN B ADIYAMAN  
Tes. Tarihi: 05/12/2020 Vergi Dairesi: BOKNOVA Vergi No: TCKN 51305230304  
Fatura Tarihi: 05/12/2020 Açıklama 1: TEST  
Dış. Res. T.: 07/12/2020 Açıklama 2: 2  
Tipi: İthalat/İhracat Açıklama 3: 3  
Dış. İth. Tipi: FOB -T. Sahibi:  
Exp. Ref. No: IT2020000000001 -T. Sahibi:  
Dış. İthalat: [ ] Açıklama:  
K. Res. No: [ ] Açıklama:  
KDV Oran: [ ] Açıklama:  
Büç. İthalat No: 0 Açıklama:  
Fiyat Tarihi: 05/12/2020 Açıklama:  
Değişim: Kur Açıklama:  
Açıklama:  
Açıklama:  
Açıklama:

İskonto ve Maliyet Toplamları

İskonto	Maliyet	Toplam
Brüt Toplam	4,667.76	600
Mal Fatura İsk.	0	0
Satır İskontosu	0	0
FAT.ALT.İSK1	0	0
FAT.ALT.İSK2	0	0
FAT.ALT.İSK3	0	0
FAT.ALT.İSK4	0	0
FAT.ALT.İSK5	0	0
FAT.ALT.İSK6	0	0
TEVKİFAT	0	4
Alt Maliyet 3	0	2,000.2
OTV	0	2.2
OTV Tevkifatı	0	0
Tevkifatı	0	0
Hediye Puan	0	0

KDV'ler Toplamı ve Genel Toplam

Ara Toplam	Genel Toplam	KDV %
4,667.76	4,667.76	
KDV 1	0	0
KDV 2	0	0
KDV 3	0	0
KDV 4	0	0
KDV 5	0	0
Toplam KDV	0	0
Genel Toplam	4,667.76	600
Kargo Toplam	0	0

Tarih : 06/12/2020  
Konu : Diő Ticaret Modülünde İthalat İşlemleri

Ürün : Dıő Ticaret Modülü

Bölüm : İthalat İőlemleri

İthalat Mal Kabul sonrasında dosya içindeki Faturalarım sekmesinde ilgili belge satırında belge tipi Alıő İrsaliyesi ne dÖner.

The screenshot shows the 'İthalat Dosya İşlemleri' application window. The main window displays a list of invoices with columns: Genel, SATIN ALMA TEKLİF, SATICI SIPARIŐLERİ, Dosya Sipariőleri, Faturalarım, İthalat Ödeme Bilgileri, Nakliye, Nakliye Detayları ve Konjimento Bilgileri, Gümrük Beyanname Bilgileri, Debit/Credit Note. The 'Faturalarım' tab is active, showing a table with columns: Belge Tipi, Dosya Numarası, Belge Numarası, Cari Kodu, Cari İsim, İthalat Fatura Tarihi, Döviz Tutarı, Döviz Tipi, Düzenle, Yazdır, İptal, Ek Maliyet. The first row is highlighted, showing 'Alıő İrsaliyesi' as the document type.

Below the main window, there is a section for 'Tüm Faturalardaki Kalemleri Listele' and a table for 'Fatura / İrsaliye Kalem Bilgileri' with columns: Dosya No, Sipariő Numarası, Stok Kodu, Stok Adı, İngilizce İsim, Fatura Stok İsim, C.Deő, Miktar, Döviz Tipi, Döviz Fiyatı, Döviz Tutarı, Gümrük Tarife Kodu, DIIB/Teővik No, Meneő, Rejim. The table shows two rows of items: 'TEST STOK' and 'GOLDEN ELMA pen'.

Alıő İrsaliyesi oluőturma sonrasında stok hareket kayıtlarına H tipli miktarları 0 olan kayıtlar atılmaktadır. **“İthalat miktarları stoklara geösin”** parametresi iőaretli olursa miktar kısımları da dolu gelir.

#### 4. İthalat Masraf Dekont Kayıtları

- Tanımlanmış olan masraf tipleri kullanılarak ilgili ithalat belgesine ait ithalat masraflarının sisteme girilip dekontlaőtıőı ekrandır. Bu ekran kullanılarak bir ithalat iőleminde oluőan gümrük, komisyoncu, sigorta, ardiye, vb faturalarının masraf dekontlarının giriőı yapılır.
- Dekont kaydı oluőturulduėında, satır bazında girilen kodlar alacak, masraf tip kodunda girilen hesap kodları ise, borç çalıőacaktır. Masraf dekontlarının ithalat kapatma öncesi girilmesi gerekmektedir.
- Mal bedeli dekontu giriőı opsiyoneldir. Program ithalat masraf tip tanımlarında mal bedeli ile ilgili kaydı (Mal Bedeli Hesabı parametresi iőaretlenmiş Masraf Tip tanımı kaydı) bularak mal bedeli dekontunu otomatik olarak oluőturur. Kullanıcı mal bedeli dekontunu kendi girse bile program, ilgili mal bedeli dekontunu bularak tekrar mal bedeli dekontu oluőturmaz.
- İthalat Masraf Tip tanımlarında **mal bedeli tanımı için**, “Mal Bedeli Hesabı” parametresi iőaretlenmeli, “Sadece ithalat” seçeneėi iőaretlenmeli ve 159’ lu bir muhasebe hesabı girilmelidir.
- Girilen masraf dekontlarının stokların birim fiyatlarına etki etmesi için, Masraf Tip Tanımları ekranında masraf tanımları için seçilen muhasebe hesaplarının 159’ lu hesaplar olması gerekmektedir.

Tarih : 06/12/2020

Konu : Dıő Ticaret Modülünde İthalat İőlemleri

# DIŐ TİCARET MODÜLÜNDE İTHALAT İŐLEMLERİ



Ürün : Diő Ticaret Modülü

Bölüm : İthalat İőlemleri

Seri Kodu	Dekont No	Cari/Banka Kod	Masraf Kodu	Tarih	Vade Tarihi	Döviz Tipi	Döviz Tutarı	Tutar	KDV Oranı (%)	KDV Tutarı	Cari Kod	Export Ref No	Masraf Fat.No	İth/İhr Fat.No	Açıklama	Ek Açıklama-1
IT	243	01 (ALI VELİ)	E01	06/12/2020	06/12/2020	1	600.00	4,667.76	0.00	0.00		IT2020000000001		V00000000000035		
IT	243	A-ACENTA (ACENTA) 06		06/12/2020	06/12/2020	1	10.00	77.80	0.00	0.00		IT2020000000001	501	V00000000000035		
IT	243	G-GOLDEM (FF GOLD) 03		06/12/2020	06/12/2020	1	20.00	155.59	0.00	0.00		IT2020000000001	G01	V00000000000035		

- Girilen masraf dekontları, ilgili ithalat dosyasının Masraflar sekmesinde görüntülenmektedir.

Dekont Seri	Dekont No	Tarih	Masraf	Tutar	Döv.Tip	Döv.Tut	Exp.Ref.No
IT	243	06/12/2020	E01	4,862.25	1	600.00	IT2020000000001
IT	243	06/12/2020	06	77.80	1	10.00	IT2020000000001
IT	243	06/12/2020	03	155.59	1	20.00	IT2020000000001

Masraf dekont kayıtları ekranına 9024 seti ile birlikte gelen girilen masraf tutarının istenilen kalemlere dağıtılması desteklenmiştir. Girilen masrafın istenilen kalemlere dağıtılması ve masraf dağıtım yöntemlerine göre dağıtılan oranların görüntülenmesi sağlanmıştır.

Masraf Dağıtım Yöntemi	Dağıtılacak Döviz Tutarı	Dağıtılacak Tutar	Masraf Dağıtım Yöntemi	Dağıtılacak Döviz Tutarı	Dağıtılacak Tutar
Stok Bazında Masraf Dağıtım	20.00	155.59	Stok Bazında Masraf Dağıtım	20.00	155.59
Stok Bazında Masraf Dağıtım	20.00	155.59	Stok Bazında Masraf Dağıtım	20.00	155.59

Tarih : 06/12/2020

Konu : Diő Ticaret Modülünde İthalat İőlemleri

## DIŐ TİCARET MODÜLÜNDE İTHALAT İŐLEMLERİ



Ürün : Diő Ticaret Modülü

Bölüm : İthalat İşlemleri

Örneđin,

20Ő lık 155,59 TL' lik bir (döviz kuru: 7,77969) bir masraf olduđu düşünöldüğünde,

Masraf Dađıtım Yöntemi: Fiyat\*Birim Ađırlık

Stok Kodu	Birim Ađırlık	Miktar	Döviz Fiyat	Fiyat	Dađıtım Oran	Dađıtım Tutar
001	2	2	100	777,96	25	38,9
01	3	2	200	1555,92	75	116,69

Dađıtım oran bulma:

$$(2*100)/[(2*100)+(3*200)]*100=0,25 \rightarrow 77,96*0,25=38,9$$

$$(3*200)/[(2*100)+(3*200)]*100=0,75 \rightarrow 1555,92*0,75=116,69$$

Masraf Dađıtım Yöntemi: EŐit Dađıtılsın

Stok Kodu	Birim Ađırlık	Miktar	Döviz Fiyat	Fiyat	Dađıtım Oran	Dađıtım Tutar
001	2	2	100	777,96	50	77,80
01	3	2	200	1555,92	50	77,80

Dađıtım oran bulma:

$$0,50 \rightarrow 155,59/2=77,80$$

$$0,50 \rightarrow 155,59/2=77,80$$

Masraf Dađıtım Yöntemi: Serbest Yüzde

Stok Kodu	Birim Ađırlık	Miktar	Döviz Fiyat	Fiyat	Dađıtım Oran	Dađıtım Tutar
001	2	2	100	777,96	60	93,35
01	3	2	200	1555,92	40	62,24

Dađıtım oran bulma:

$$0,60 \rightarrow 155,59*0,60=93,35$$

$$0,40 \rightarrow 155,59*0,40=62,24$$

Masraf Dađıtım Yöntemi: Serbest Tutar

Stok Kodu	Birim Ađırlık	Miktar	Döviz Fiyat	Fiyat	Dađıtım Oran	Dađıtım Tutar
001	2	2	100	777,96	64,27	100
01	3	2	200	1555,92	35,73	55,59

Dađıtım oran bulma:

$$100 \text{ t} \rightarrow (100/155,59)*100=64,27$$

$$55,59 \text{ t} \rightarrow (155,59/155,59)*100=35,73$$

Tarih : 06/12/2020

Konu : Diő Ticaret Modülünde İthalat İşlemleri



Ürün : Diő Ticaret Modülü

Bölüm : İthalat İşlemleri

### 5. İthalat Kapatma

- İthalat Dosya İşlemleri>Genel>İthalat Dosyasını Kapat

The screenshot shows the 'İthalat Dosya İşlemleri' window with the following details:

- Dosya No: IT202000000001
- Cari Kodu: 01 ALI VELİ
- Döviz Tutar: 600.00 DOLAR
- Tarih: 05/12/2020
- Teslim Şekli: FOB
- Açıklama: İHT2020-1

The 'İthalat Dosyasını Kapat' button is highlighted in red. Below the form is a table of import records:

Dosya No	Cari Kodu	Cari İsim	Teslim Cari Kodu	Teslim Tarihi	Teslim Şekli	Döviz Tipi	Döviz Tutar	Kapalı
>IT2020000000001	01	ALI VELİ		05/12/2020	FOB	DOLAR	600.00 H	
IT2020000000002	01	ALI VELİ		06/12/2020	FOB	DOLAR	600.00 E	
ITH0000001000001	01	ALI VELİ		25/12/2018		DOLAR	10,000.00 H	
ITH0000001000002	01	ALI VELİ		14/01/2019		DOLAR	101.92 H	
ITH0000001000003	01	ALI VELİ		14/01/2019		DOLAR	103.85 H	
ITH0000001000004	01	ALI VELİ		14/01/2019		DOLAR	101.92 H	
ITH0000001000005	01	ALI VELİ		30/01/2019		DOLAR	100.00 E	
ITH0000001000006	01	ALI VELİ		28/02/2019		DOLAR	1,037.70 H	
ITH0000001000007	01	ALI VELİ		18/03/2019		DOLAR	100.00 E	
ITH0000001000008	01	ALI VELİ		18/03/2019		DOLAR	120.00 E	

- Cari kodu ve İthalat Referans No alanları pasif gelir. Fıllı ithalat tarihi girilir. Tarihe göre kur bilgisi girilir. GÇB No ve Tarihi bilgisi ithalat dosyası içine girilmişse otomatik olarak gelir ve bu ekrandan değışirilemez. Dosya içine girilmemişse buradan girilir.
- Masraflar için kullanılacak muhasebe kodu seçilir.
- Masraflar için, miktara ve birim ağırlık yöntemlerine göre dağıtım vardır.

The screenshot shows the 'İthalat Kapatma İşlemi' window with the following details:

- İrsaliye No Aralığı: 00000000 - ZZZZZZZZ
- İrsaliye Tarih Aralığı: 01/01/2020 - 31/12/2020
- İrsaliye No: V000000000000035
- İrsaliye Tarihi: 07/12/2020
- Cari Kodu: 01
- Döviz Tutarı: 600.00

The 'İthalat On Sorgulama' tab shows the following details:

- Cari Kodu: 01
- İthalat Referans No: IT2020000000001
- Fıllı İthal Tarihi: 06/12/2020
- GÇB No: 20001IM
- GÇB Tarihi: 31/12/2020
- Kur: 8.000000
- Masraflar için Hesap Kodu: 159
- İthalat Masraflarının Dağıtılması Birim Ağırlığa Göre Yapılsın:
- İthalat Masrafları Bedelsiz Kalemlere Dağıtılsın:
- Parçalı İthalat:

Tarih : 06/12/2020

Konu : Diő Ticaret Modülünde İthalat İşlemleri

## DIŞ TİCARET MODÜLÜNDE İTHALAT İŞLEMLERİ



Ürün : Dış Ticaret Modülü

Bölüm : İthalat İşlemleri

- İthalat kapatma sonrası, cari hareket kayıtlarına mal bedeli dekontu atılır.

Tarih	Tip	Fig No	Açıklama	Vade Tarihi	Borç	Alacak	Bakıye	C.Rap	Plasiyer	Miktar	Döviz Tipi	Döviz Tutarı	K	belimig Tutar	Proje Kodu
06/12/2020	K	IT243		06/12/2020		4,862.25				0.00		600.00			

**Masraf Dağıtım:** Miktar yöntemine göre dağıtım

$$\frac{((\text{stok miktar} * \text{birim fiyat}) / \text{Toplam}(\text{stok miktar} * \text{birim fiyat})) * \text{masraf tutar}}{(\text{stok miktar})}$$

Stok Kodu	Miktar	Döviz Fiyat	Fiyat
001	2	100	777,96
01	2	200	1555,92

Masraf= 10+20 =30\$

001 →  $\frac{[(2 * 100) / ((2 * 100) + (2 * 200)) * 30]}{2} = 5 \text{ t}$  100+5=105 \$

01 →  $\frac{[(2 * 200) / ((2 * 100) + (2 * 200)) * 30]}{2} = 10 \text{ t}$  200+20=210 \$

- Stok hareket kayıtları ekranında irsaliye tipli satır faturasına dönüşür ve masraflar stokların birim fiyatlarına yansır.

Tarih	Fig No	Tip	Fiyat	Giriş Miktarı	Çıkış Miktarı	Açıklama	Depo	Pro.	Plasiyer	Belge Tipi	Maliyet Fiyatı	Döviz Fiyatı	Döviz Tipi	Sube
07/12/2020	V00000000000035	J	1,698.55	2.00	0.00	ALI VELI	1	0	0	F	0.00	210.00	DOLAR	K

Tarih	Fig No	Tip	Fiyat	Giriş Miktarı	Çıkış Miktarı	Açıklama	Depo	Pro.	Plasiyer	Belge Tipi	Maliyet Fiyatı	Döviz Fiyatı	Döviz Tipi	Sube
07/12/2020	V00000000000035	J	849.27	2.00	0.00	ALI VELI	1	0	0	F	0.00	105.00	DOLAR	K

**Masraf Dağıtım:** Birim Ağırlığa göre dağıtım

$$\frac{((\text{birim ağırlık} / \text{Toplam}(\text{birim ağırlık})) * \text{masraf tutar})}{\text{stok miktar}}$$

Tarih : 06/12/2020

Konu : Dış Ticaret Modülünde İthalat İşlemleri

## DIŐ TİCARET MODÜLÜNDE İTHALAT İŐLEMLERİ



Ürün : Diő Ticaret Modülü

Bölüm : İthalat İőlemleri

Stok Kodu	Birim Ağırlık	Miktar	Döviz Fiyat	Fiyat
001	2	2	100	777,96
01	3	2	200	1555,92

Masraf= 10+20 =30\$

001 → [(2/5)\*30]/2=6\$ 100+6=106\$

01 → [(3/5)\*30]/2=9\$ 200+9=209\$

MSSQL | DERVA2018 / 0 | Logo Yazılım

Önceki Stok Sonraki Stok Şubeler Dahil

Stok Kodu 001 TEST STOK

Tarih 07/12/2020 Fiş No A- Devir Fiyat 0.000 Depo 0

Miktar Açıklama Plasiyer Proje Kodu Maliyet Fiyatı 0.000

Tarih	Fiş No	Tip	Fiyat	Girgi Miktarı	Çıkış Miktarı	Açıklama	Depo	Pro.	Plasiyer	Belge Tipi	Maliyet Fiyatı	Döviz Fiyatı	Döviz Tipi	Sub
07/12/2020	V000000000000035	J	824.638	2.000	0.000	ALI VELI	1	0	F		0.000	106.000	DOLAR	

Stok Hareket Kayıtları

MSSQL | DERVA2018 / 0 | Logo Yazılım

Önceki Stok Sonraki Stok Şubeler Dahil

Stok Kodu 01 GOLDEN ELMA

Tarih 07/12/2020 Fiş No A- Devir Fiyat 0.000 Depo 0

Miktar Açıklama Plasiyer Proje Kodu Maliyet Fiyatı 0.000

Tarih	Fiş No	Tip	Fiyat	Girgi Miktarı	Çıkış Miktarı	Açıklama	Depo	Pro.	Plasiyer	Belge Tipi	Maliyet Fiyatı	Döviz Fiyatı	Döviz Tipi	Sub
07/12/2020	V000000000000035	J	1.625.937	2.000	0.000	ALI VELI	1	0	F		0.000	209.000	DOLAR	

İthalat kapatma sonrasında, İthalat dosyasında Faturalarım sekmesinde Belge Tipi Alış Faturasına döner ve İthalat dosyası kapanır ve grid ekrandaki Kapalı kolonu E' ye döner.

MSSQL | DERVA2018 / 0 | Logo Yazılım

Dosya No IT2020000000001

Cari Kodu 01 ALI VELI

Döviz Tutarı 600.000 DOLAR

Genel SATIN ALMA TEKLİF SATICI SİPARİŐLERİ Dosya Sipariőleri Faturalarım İthalat Ödeme Bilgileri Nakliye Nakliye Detayları ve Konjimento Bilgileri Gümrük Beyanname Bilgileri Debit/Credit Note

Belge Tipi	Dosya Numarası	Belge Numarası	Cari Kodu	Cari İsim	İthalat Fatura Tarihi	Döviz Tutarı	Döviz Tipi	Düzenle	Yazdır	İptal	Ek Maliyet
Alış Faturası	IT2020000000001	V000000000000035	01	ALI VELI	06/12/2020	600.000 DOLAR					

Tüm Faturalardaki Kalemleri Listele

Fatura / İrsaliye Kalem Bilgileri

Dosya No	Sipariş Numarası	Stok Kodu	Stok Adı	İngilizce İsim	Fatura Stok İsim	G.Değ.	Miktar	Döviz Tipi	Döviz Fiyatı	Döviz Tutarı	Gümrük Tarife Kodu	DIIB/Tevgiç No	Menşei	Rejim	Gümr
----------	------------------	-----------	----------	----------------	------------------	--------	--------	------------	--------------	--------------	--------------------	----------------	--------	-------	------

### Parçalı İthalat İşlem Adımları

İthalatın tek seferde kapatılmaması durumunda parçalı İthalat yapılır. İthalatın Satın Alma Teklif' ten başladığı düşünülürse,

1. Satın Alma Teklif belgesi girilir.
2. "Parçalı İthalat" parametresi işaretlenerek İthalat dosyası açılır.

Tarih : 06/12/2020

Konu : Diő Ticaret Modülünde İthalat İőlemleri

# DIŐ TİCARET MODÜLÜNDE İTHALAT İŐLEMLERİ



Ürün : Diő Ticaret Modülü

Bölüm : İthalat İşlemleri

3. Satıcı Sipariő oluőturulur.
4. İthalat Faturası oluőturulur.
5. İthalat Mal Kabul işlemleri ile Alıő İrsaliyesi oluőturulur.

#	Kod	İsim	Ç.Deő.	Miktar	Br-2	Br-3	Miktar-2	M.Faz.	K.Mal F.	Dv.Tip	Döviz Fiyat	D.Kd.	Fiyat	İade Maliyet	İsk.1	Muhasebe Kodu	Filii Tarih	Döviz Tut.	Tutar
1	101	YAPISKAN BANT	kg	100.00	10.00	10.00	0.00	0.00	0.00	1	100.000	1	777.960	0.000	0.000		07/12/2020	10,000.000	77,796.000
2	102	ALYMYWUM BANT	kg	200.00	20.00	20.00	0.00	0.00	0.00	1	400.000	1	3,111.840	0.000	0.000		07/12/2020	80,000.000	622,368.000

İskonto ve Maliyet Toplamları		KDV'ler Toplamı ve Genel Toplam	
Brüt Toplam	700,164.000	Ara Toplam	700,164.000
Mal Fazlası İsk.	0	KDV 1	0
Satır İskontosu	0	KDV 2	0
FAT.ALT.İSK1	0	KDV 3	0
FAT.ALT.İSK2	0	KDV 4	0
FAT.ALT.İSK3	0	KDV 5	0
FAT.ALT.M1	0	Toplam KDV	0
TEVKİFAT	0	Genel Toplam	700,164.000
Alt Maliyet 3	0	Karşı Toplam	0
ÖTV	0		
ÖTV Tevkifatı	0		
Yuvarlama	0		
Hediye Puan	0		

6. İthalat Masraf ve Mal Bedeli dekontları girilir.

Tarih : 06/12/2020

Konu : Diő Ticaret Modülünde İthalat İşlemleri

## DIŐ TİCARET MODÜLÜNDE İTHALAT İŐLEMLERİ



Ürün : Dış Ticaret Modülü

Bölüm : İthalat İşlemleri

- İthalat Masraf Dekont Kayıtları ekranında, mal bedeli tutarının girileceđi dekont kaydında Export Ref No ""IT2020000000005" şeklinde girilmelidir. Her ithalat kapatma için ayrı ayrı Mal Bedeli Dekontu girilmemelidir, tek seferde döviz tutarının tamamı girilmelidir.
- İthalat Masraf Dekont Kayıtları ekranında, masrafların girileceđi dekont kayıtlarında Export Ref No "IT2020000000005/1", IT2020000000005/2", IT2020000000005/3, vb. şeklinde girilmelidir.
- İthalat kaç seferde kapatılacaksa, her kapatma sırasında girilecek masraf dekont kayıtları için Export Ref No alanı ona göre "/" şeklinde oluşturulmalıdır.
- Örnekte, ithalat 2 seferde kapatılmaktadır.

İlk kapatmadaki 1000 \$ lık gümrük masrafı için, Export Ref No "IT2020000000005/1" şeklinde girilmelidir.

İkinci kapatmadaki 2000 \$ lık sigorta masrafı için, Export Ref No "IT2020000000005/2" şeklinde girilmelidir.

Tarih : 06/12/2020

Konu : Dış Ticaret Modülünde İthalat İşlemleri

Ürün : Diő Ticaret Modülü

Bölüm : İthalat İşlemleri

Mal Bedeli tek seferde toplam döviz tutarı kadar girilecek olup Mal Bedeli Dekontu için Export Ref No "IT2020000000005" girmelidir.

Seri Kodu	Dekont No	Cari/Banka Kod	Masraf Kodu	Tarih	Vade Tarihi	Döviz Tipi	Döviz Tutarı	Tutar	KDV Oranı (%)	KDV Tutarı	Cari Kod	Export Ref No	Masraf Fat.No	İth.İhr. Fat.No	Açıklama	Ek Açıklama
IT	271	01 [ALI VELİ]	E01	07/12/2020	07/12/2020	1	90,000.000	700,164.000	0.00	0.000	01	IT2020000000005	mb1	F00000000000025		

Girilen masraf ve mal bedeli dekont kayıtları, ithalat dosyasında Masraflar sekmesinde görünmektedir.

Dekont Seri	Dekont No	Tarih	Masraf	Tutar	Döv.Tip	Döv.Tut	Exp.Ref.No
IT	269	07/12/2020	03	7,779.600	1	1,000.000	IT2020000000005/1
IT	270	31/12/2020	06	15,559.200	1	2,000.000	IT2020000000005/2
IT	271	07/12/2020	E01	700,164.000	1	90,000.000	IT2020000000005

**Not:** İthalat dosyası içinde Gümrük Beyanname Bilgileri girmek opsiyoneldir. Ancak Gümrük Beyanname bilgileri girilmediğinde dosya içinde "İthalat Kapatma" ekranında Export Ref No kısmı "IT2020000000005/1" şeklinde gelmez. İthalat İşlemleri altından İthalat Kapatma ekranından elle Export Ref No yazılır.

#### 7. İthalat Kapatma 1

- İthalat Kapatma ekranında Export Ref No "IT2020000000005/1" gelir. "Parçalı İthalat" parametresi işaretli gelir ve depo kodu girilir.
- 1.Kapatmada stok miktarlarının yarısı için kapatma yapıldığı düşünülürse, irsaliye içindeki stok miktarı buna göre düzenlenir ve ithalat için ilk kapatma yapılır.

Tarih : 06/12/2020

Konu : Diő Ticaret Modülünde İthalat İşlemleri

Ürün : Diő Ticaret Modülü

Bölüm : İthalat İşlemleri

**İthalat Kapatma İşlemi**

İthalat Ön Sorgulama

Cari Kodu 01

İthalat Referans No IT2020000000005/1

Fiili İthal Tarihi 07/12/2020

GÇB No 20IM

GÇB Tarihi 07/12/2020

Kur 7.77960

Masraflar için Hesap Kodu

159  259

İthalat Masraflarının Dağıtılması Birim Ağırlığa Göre Yapılsın

İthalat Masrafları Bedelsiz Kalemlere Dağıtılsın

Parçalı İthalat  Depo Kodu 1

**İthalat Kapatma İşlemi**

İthalat Parçalı Kapatma

İrsaliye No F000000000000025 Stok Kodu I02 Miktar 100.00 Miktar-2 0.00

Tamam  Çıkış

İrsaliye No	İrsaliye Tarihi	Cari Kodu	Stok Kodu	Miktar	Döviz Fiyat	Miktar-2
F000000000000025	07/12/2020	01	I01	50.00	100.000	0.0
F000000000000025	07/12/2020	01	I02	100.00	400.000	0.0

Döviz Tutarı 45,000.000

Tarih : 06/12/2020

Konu : Diő Ticaret Modülünde İthalat İşlemleri

Ürün : Diő Ticaret Modülü

Bölüm : İthalat İşlemleri

Kapatma sonrası 1. Masrafın stok kalemlerine dağıtımı,

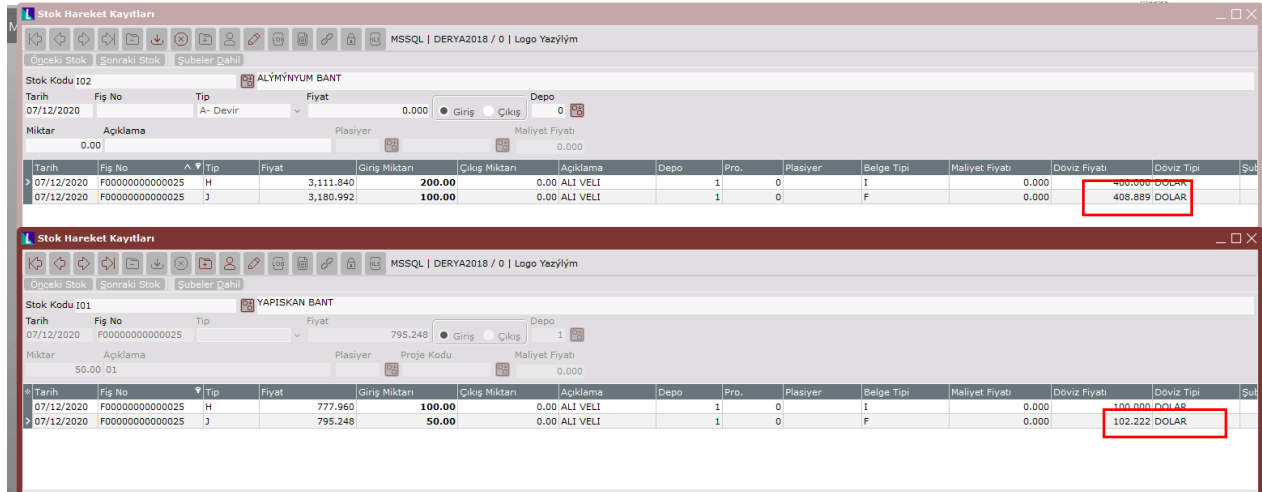
Stok Kodu	Miktar	Döviz Fiyat	Döviz Toplam
101	50	100	5000
102	100	400	40000

1000\$ lık gümrük masrafı

$$101 \rightarrow (50 \cdot 100) / ((50 \cdot 100) + (100 \cdot 400)) \cdot 1000 / 50 = 2,222 \quad 100 + 2,22 = 102,22\$$$

$$102 \rightarrow (100 \cdot 400) / ((50 \cdot 100) + (100 \cdot 400)) \cdot 1000 / 100 = 8,888 \quad 400 + 8,888 = 408,88\$$$

Stok Hareket Kayıtları ekranında Alış İrsaliyesi belgesi ile oluşan H tipli hareketin bir kısmı kapatma sonrası J tipli harekete dönmüştür.



Tarih	Fig No	Tip	Fiyat	Girif Miktarı	Çıkıf Miktarı	Açıklama	Depo	Pro.	Plasiyer	Belge Tipi	Maliyet Fiyatı	Döviz Fiyatı	Döviz Tipi	Sub
07/12/2020	F00000000000025	H	3,111.840	200.00	0.00	ALI VELI	1	0	0	I	0.000	0.000	400.000 DOLAR	
07/12/2020	F00000000000025	J	3,180.992	100.00	0.00	ALI VELI	1	0	0	F	0.000	0.000	408.889 DOLAR	
07/12/2020	F00000000000025	H	777.960	100.00	0.00	ALI VELI	1	0	0	I	0.000	0.000	100.000 DOLAR	
07/12/2020	F00000000000025	J	795.248	50.00	0.00	ALI VELI	1	0	0	F	0.000	0.000	102.222 DOLAR	

## 8. İthalat Kapatma 2

- İthalat Kapatma ekranında Export Ref No "IT2020000000005/2" gelir.
- 2.Kapatmada stok miktarlarının diđer yarısı için kapatma yapıldıđı düşünölürse, irsaliye içindeki stok miktarı buna göre düzenlenir ve ithalat için ikinci kapatma yapılır.

Tarih : 06/12/2020

Konu : Diő Ticaret Modülünde İthalat İşlemleri



Ürün : Diő Ticaret Modülü

Bölüm : İthalat İşlemleri

**İthalat Kapatma İşlemi**

İthalat Ön Sorgulama

Cari Kodu 01

İthalat Referans No IT2020000000005/2

Fiili İthal Tarihi 08/12/2020

GÇB No 20IM1

GÇB Tarihi 07/12/2020

Kur 0

Masraflar için Hesap Kodu

159  259

İthalat Masraflarının Dağıtılması Birim Ağırlığa Göre Yapılsın

İthalat Masrafları Bedelsiz Kalemlere Dağıtılsın

Parçalı İthalat  Depo Kodu

**İthalat Kapatma İşlemi**

İthalat Parçalı Kapatma

İrsaliye No Stok Kodu Miktar Miktar-2

Tamam  Çıkış

İrsaliye No	İrsaliye Tarihi	Cari Kodu	Stok Kodu	Miktar	Döviz Fiyat	Miktar-2
F000000000000025	07/12/2020	01	I01	50.00	100.000	0.0
F000000000000025	07/12/2020	01	I02	100.00	400.000	0.0

Döviz Tutarı 45,000.000

Tarih : 06/12/2020

Konu : Diő Ticaret Modülünde İthalat İşlemleri

## DIŐ TİCARET MODÜLÜNDE İTHALAT İŐLEMLERİ



Ürün : Diő Ticaret Modülü

Bölüm : İthalat İşlemleri

Kapatma sonrası 2. Masrafın stok kalemlerine dağıtımı,

Stok Kodu	Miktar	Döviz Fiyat	Döviz Toplam
101	50	100	5000
102	100	400	40000

2000\$ sigorta masrafı

101 →  $(50 \cdot 100) / ((50 \cdot 100) + (100 \cdot 400)) \cdot 2000 / 50 = 4,444$   $100 + 4,444 = 104,444\$$

102 →  $(100 \cdot 400) / ((50 \cdot 100) + (100 \cdot 400)) \cdot 2000 / 100 = 17,777$   $400 + 17,777 = 417,777\$$

Stok Hareket Kayıtları ekranında Alış İrsaliyesi belgesi ile oluşan H tipli hareketin geri kalan kısmı da kapatma sonrası J tipli harekete dönmüştür.

Tarih	Fig No	Tip	Fiyat	Giriş Miktarı	Çıkış Miktarı	Açıklama	Depo	Pro.	Plasiyer	Belge Tipi	Maliyet Fiyatı	Döviz Fiyatı	Döviz Tipi	Su
07/12/2020	F000000000000025	J	3,180,992	100.00	0.00	ALI VELİ	1	0	0	F	0.000	400.889	DOLAR	
08/12/2020	F000000000000025	J	3,250,144	100.00	0.00	ALI VELİ	1	0	0	F	0.000	417.778	DOLAR	

Tarih	Fig No	Tip	Fiyat	Giriş Miktarı	Çıkış Miktarı	Açıklama	Depo	Pro.	Plasiyer	Belge Tipi	Maliyet Fiyatı	Döviz Fiyatı	Döviz Tipi	Su
07/12/2020	F000000000000025	J	795,248	50.00	0.00	ALI VELİ	1	0	0	F	0.000	107.222	DOLAR	
08/12/2020	F000000000000025	J	812,536	50.00	0.00	ALI VELİ	1	0	0	F	0.000	104.444	DOLAR	

Tarih : 06/12/2020

Konu : Diő Ticaret Modülünde İthalat İşlemleri